



Типография
А В Е Р С

ТЕХНИЧЕСКИЕ ТРЕБОВАНИЯ ДЛЯ ПОДГОТОВКИ МАКЕТОВ К ПЕЧАТИ

☎ 8 (968) 266-92-55;
☎ 8 (962) 448-66-89;
☎ 8 (968) 267-73-10;

✉ zakaz@t-avers.ru
✉ manager@t-avers.ru
🌐 t-avers.ru

Если в вашем макете предполагается черная плашка, используйте полноцветный черный цвет C-60 M-30 Y-30 K-100.

Черный текст в макете должен состоять только из черной краски, т.е. C-0, M-0, Y-0, K-100. Серый текст должен быть выполнен в «градациях серого».



НЕ СОСТАВНОЙ ЧЕРНЫЙ - пропечатается четко
СОСТАВНОЙ ЧЕРНЫЙ - возможен эффект 3D

ТРЕППИНГ

БЕЗ ТРЕППИНГА

Цвет серых плашек лучше согласовывать с нашими дизайнерами.

При создании макета желательно использовать «треппинг». Например, если у вас черный текст на красной плашке.

Желательно не использовать цвета, с растровой точкой менее 5%.

Если в макете есть фон с более светлым (относительно фона) рисунком, узором, то разницу в цвете желательно делать **не менее 15%**.

Мы работаем в цветовом профиле ISO_Coated_v2.eci

ТИПОГРАФИЯ НЕ НЕСЕТ ОТВЕТСТВЕННОСТИ
ЗА МАКЕТЫ ПРЕДОСТАВЛЕННЫЕ ЗАКАЗЧИКОМ

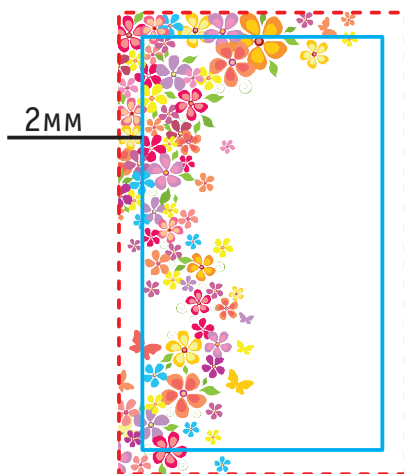


Типография
А В Е Р С

ТЕХНИЧЕСКИЕ ТРЕБОВАНИЯ ДЛЯ ПОДГОТОВКИ МАКЕТОВ К ПЕЧАТИ

☎ 8 (968) 266-92-55;
☎ 8 (962) 448-66-89;
☎ 8 (968) 267-73-10;

✉ zakaz@t-avers.ru
✉ manager@t-avers.ru
🌐 t-avers.ru



ОБРЕЗ

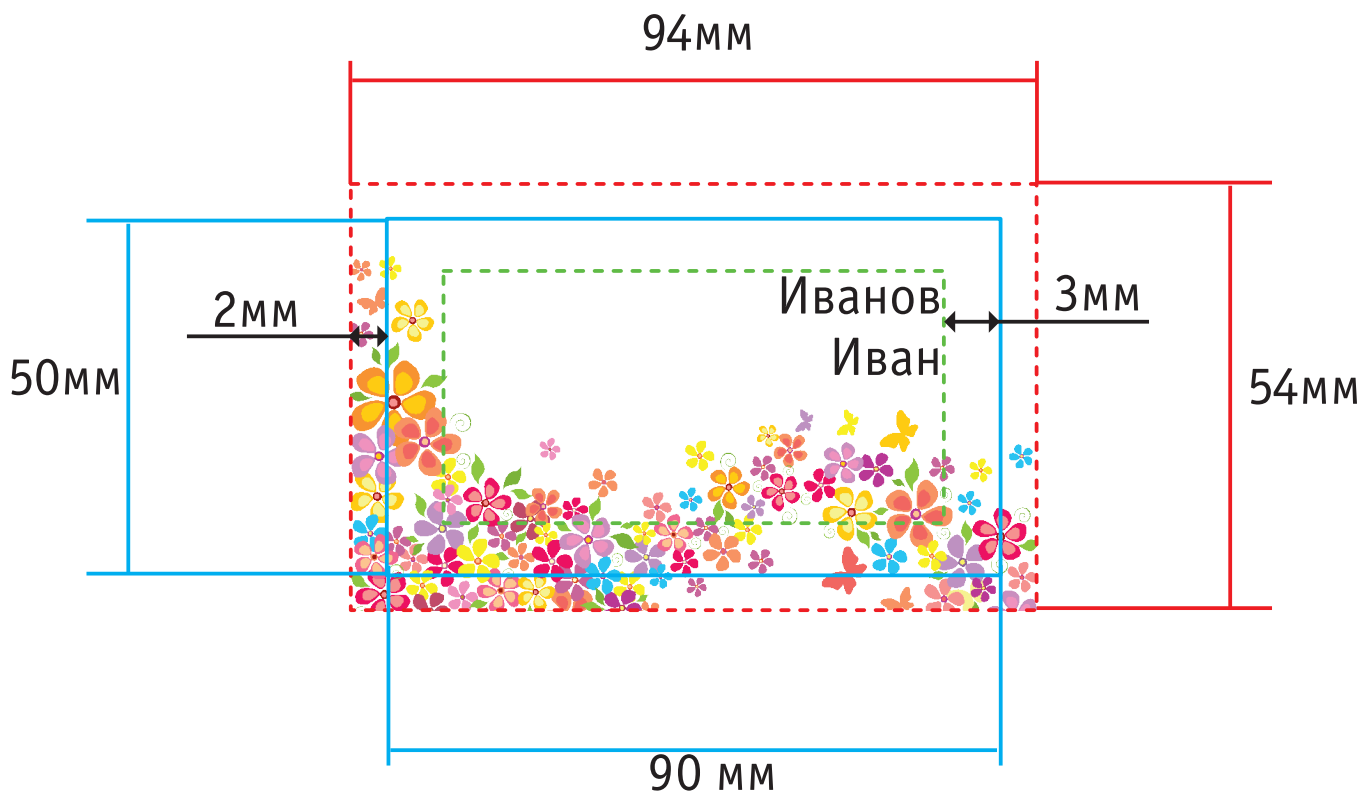
Макет должен содержать припуск **2 мм** с каждой стороны от размера готового изделия.

Все элементы макета, которые не должны быть отрезаны, необходимо располагать на расстоянии в **5 мм** от края изображения. Не допускается добавление белого (или иного цвета) поля (рамки) по контуру макета, за исключением случаев, когда эта рамка является элементом дизайна.

ВИЗИТКИ

Формат стандартной (дообрезной) визитки: **94x54 мм**. Макеты других размеров согласовываются отдельно с менеджером или не принимаются в сборный тираж.

Это общие требования для всех видов продукции. Далее идет описание требований для отдельных видов продукции.



ТИПОГРАФИЯ НЕ НЕСЕТ ОТВЕТСТВЕННОСТИ
ЗА МАКЕТЫ ПРЕДОСТАВЛЕННЫЕ ЗАКАЗЧИКОМ



Типография
А В Е Р С

ТЕХНИЧЕСКИЕ ТРЕБОВАНИЯ ДЛЯ ПОДГОТОВКИ МАКЕТОВ К ПЕЧАТИ

☎ 8 (968) 266-92-55;
☎ 8 (962) 448-66-89;
☎ 8 (968) 267-73-10;

✉ zakaz@t-avers.ru
✉ manager@t-avers.ru
🌐 t-avers.ru

ТРЕБОВАНИЯ К МАКЕТАМ ДЛЯ ПЕЧАТИ НА ПОЛИЭТИЛЕНОВЫХ ПАКЕТАХ

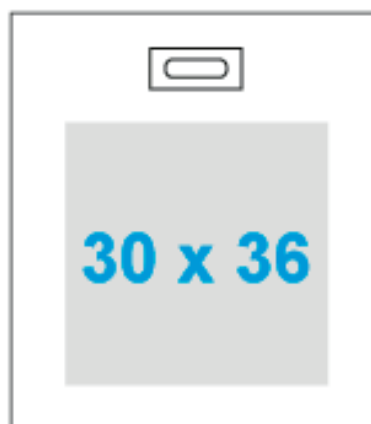
Формат макета: Pdf, Ai, Eps. Все шрифты должны быть переведены в кривые, файл не должен содержать шрифты и эффекты, макет сгруппирован!

Палитра цветов: CMYK или Pantone Formula Guide (Coated).

Изображение должно быть в масштабе 1:1 и расположено в макете так, как должно быть нанесено на изделие. То есть если вы наносите логотип на пакет 20 x 30 см, то вы присылаете в работу не только логотип нужного размера, но и логотип, расположенный на поле печати (170 x 175 мм) в определенном вами месте на прозрачном фоне и без обводки.



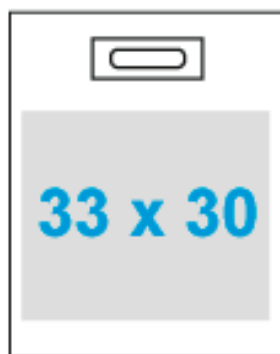
Пакет ПВД
70 x 60 см



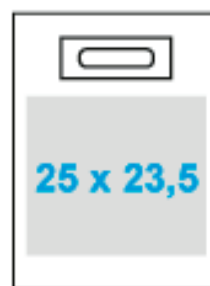
Пакет ПВД
50 x 60 см



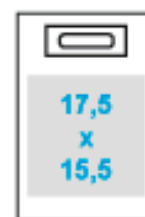
Пакет ПВД
60 x 50 см



Пакет ПВД
40 x 50 см



Пакет ПВД
30 x 40 см



Пакет ПВД
20 x 30 см

ТИПОГРАФИЯ НЕ НЕСЕТ ОТВЕТСТВЕННОСТИ
ЗА МАКЕТЫ ПРЕДОСТАВЛЕННЫЕ ЗАКАЗЧИКОМ



Типография
А В Е Р С

ТЕХНИЧЕСКИЕ ТРЕБОВАНИЯ ДЛЯ ПОДГОТОВКИ МАКЕТОВ К ПЕЧАТИ

☎ 8 (968) 266-92-55;
☎ 8 (962) 448-66-89;
☎ 8 (968) 267-73-10;

✉ zakaz@t-avers.ru
✉ manager@t-avers.ru
🌐 t-avers.ru

ТРЕБОВАНИЯ К ФАЙЛАМ ДЛЯ КОНТУРНОЙ/ПЛОТТЕРНОЙ РЕЗКИ

Формат файлов: Pdf, Ai, Eps.

Общие требования: Масштаб 1:1

Требования к файлам для плоттерной резки

(резка пленки Oracal, трафаретов)

Все шрифты должны быть переведены в кривые.

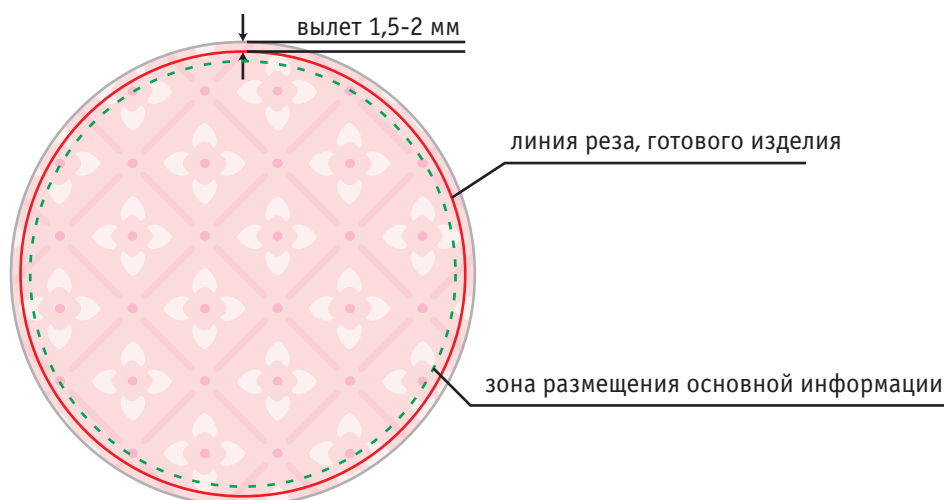
Макет не должен содержать растровых объектов и эффектов

(градиентные переходы, тени, и т.п.).

Все контуры должны быть замкнутыми и выполнены свертонким абрисом.

Требования к файлам для печати и последующей контурной резки

(резка по контуру изображения, напечатанного на самоклеющейся пленке)



ВАЖНО!!!

В макете необходимо подготовить два отдельных слоя:

первый слой – это линии реза

- Линии красного цвета выполнены свертонким абрисом
- контуры замкнуты

второй слой – изображение для печати

- разрешение: 150-200 dpi (размер более 1 кв.м.)
300 dpi (размер менее 1 кв.м.)
- цветовая модель: CMYK
- изображение должно иметь вылеты – 1-2 мм (см. рис.).

Файлы, не имеющие линии реза, не являются готовыми. Подготовка линий реза оплачивается отдельно.

При предоставлении макета необходимо приложить просмотревый файл в формате JPG (размером не более 2 Мб), точно совпадающий с тем, что должно быть напечатано.

**ТИПОГРАФИЯ НЕ НЕСЕТ ОТВЕТСТВЕННОСТИ
ЗА МАКЕТЫ ПРЕДОСТАВЛЕННЫЕ ЗАКАЗЧИКОМ**



Типография
А В Е Р С

ТЕХНИЧЕСКИЕ ТРЕБОВАНИЯ ДЛЯ ПОДГОТОВКИ МАКЕТОВ К ПЕЧАТИ

☎ 8 (968) 266-92-55;
☎ 8 (962) 448-66-89;
☎ 8 (968) 267-73-10;

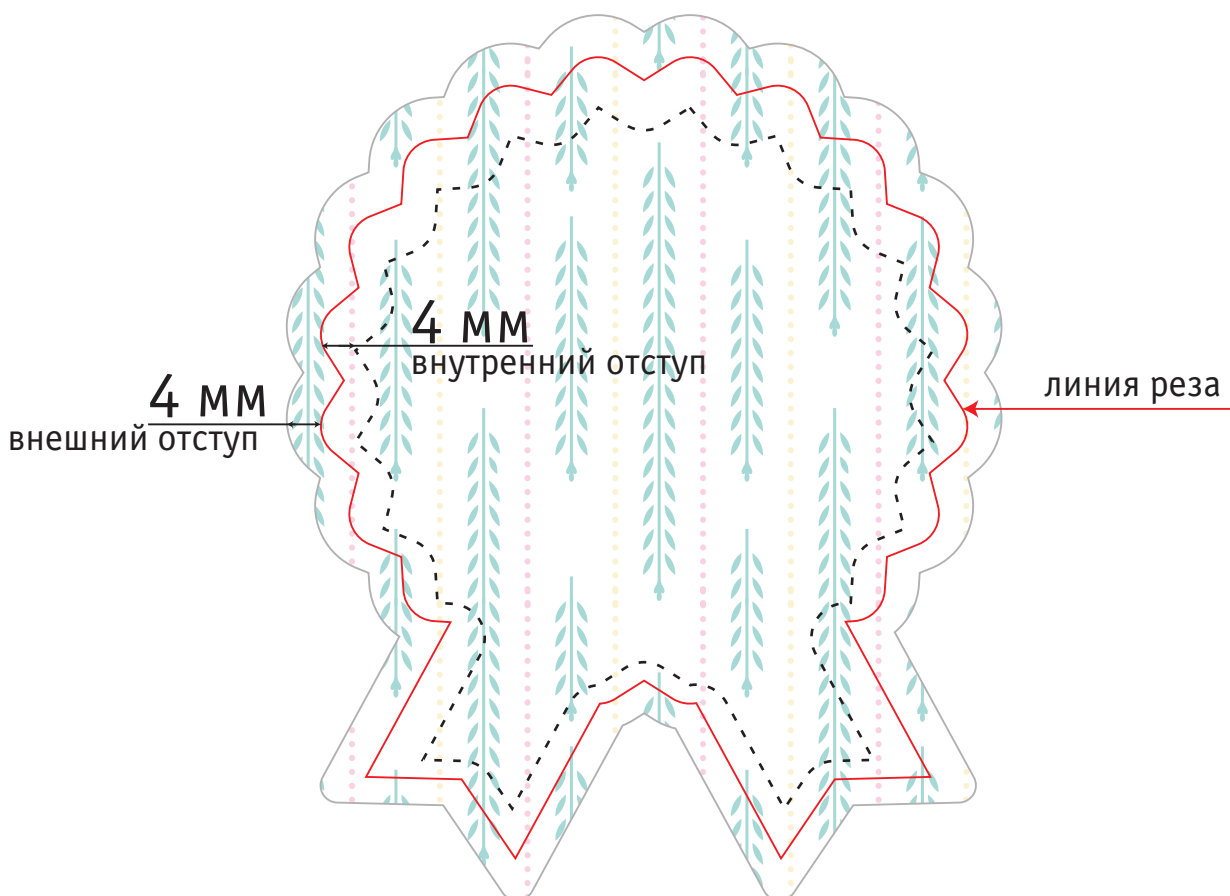
✉ zakaz@t-avers.ru
✉ manager@t-avers.ru
🌐 t-avers.ru

НЕ ЛИСТОВАЯ ПРОДУКЦИЯ

ВЫРУБНЫЕ ИЗДЕЛИЯ

Макет продукции с вырубкой готовится по макету штанц-формы, предоставленной нашей типографией. Макет должен содержать припуск **2 мм** с каждой стороны от размера готового изделия.

Если изделие будет вырубаться на зарайском прессе, то минимальный припуск – **4 мм** с каждой стороны. (Уточняйте у менеджера способ вырубки).



ТИПОГРАФИЯ НЕ НЕСЕТ ОТВЕТСТВЕННОСТИ
ЗА МАКЕТЫ ПРЕДОСТАВЛЕННЫЕ ЗАКАЗЧИКОМ



Типография
А В Е Р С

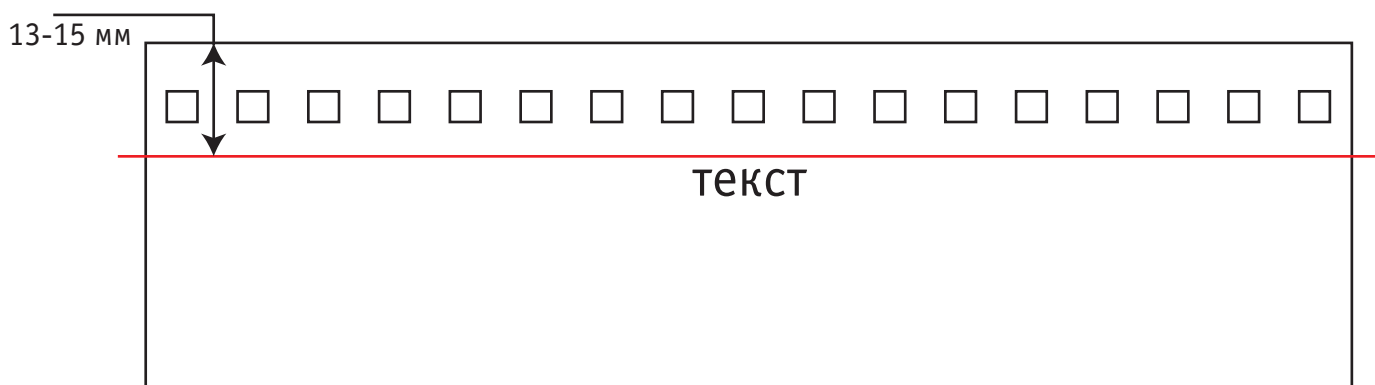
ТЕХНИЧЕСКИЕ ТРЕБОВАНИЯ ДЛЯ ПОДГОТОВКИ МАКЕТОВ К ПЕЧАТИ

☎ 8 (968) 266-92-55;
☎ 8 (962) 448-66-89;
☎ 8 (968) 267-73-10;

✉ zakaz@t-avers.ru
✉ manager@t-avers.ru
🌐 t-avers.ru

ИЗДЕЛИЯ С ПРУЖИНОЙ

Расстояние от края макета до края перфорации **13-15 мм** (с учетом подреза), т.е. при создании макета блокнота или каталога на пружине весь текст и элементы, которые не должны попасть под перфорацию, должны располагаться от соответствующего края макета на 13-15 мм.



МОНОГОСТРАНИЧНЫЕ ИЗДЕЛИЯ

Макеты многостраничных изделий принимаются постранично.

Желательно единым pdf-файлом.

Страницы в файле должны соответствовать порядку следования страниц в готовом изделии. Типография не несет ответственность за макеты с перепутанными страницами.

Если макеты предоставляются в других форматах, каждый макет должен быть подписан в соответствии с номером своей полосы.

За макеты, сверстанные разворотами, типография не несет ответственность. **Развороты, подготовленные для печати, и развороты, которые вы видите при раскрытии брошюры, каталога – РАЗНЫЕ ВЕЩИ.**

Если у вас остались вопросы, обращайтесь к специалистам нашей типографии.

стр 1	стр 2	стр 3	стр 4	стр 5	и т.д
-------	-------	-------	-------	-------	-------

**ТИПОГРАФИЯ НЕ НЕСЕТ ОТВЕТСТВЕННОСТИ
ЗА МАКЕТЫ ПРЕДОСТАВЛЕННЫЕ ЗАКАЗЧИКОМ**



Типография
А В Е Р С

ТЕХНИЧЕСКИЕ ТРЕБОВАНИЯ ДЛЯ ПОДГОТОВКИ МАКЕТОВ К ПЕЧАТИ

☎ 8 (968) 266-92-55;
☎ 8 (962) 448-66-89;
☎ 8 (968) 267-73-10;

✉ zakaz@t-avers.ru
✉ manager@t-avers.ru
🌐 t-avers.ru

ТРЕБОВАНИЯ К МАКЕТАМ ДЛЯ ТИСНЕНИЯ

Формат файлов: Векторный в Pdf, Ai или Eps сделанный в иллюстраторе до версии CS5 включительно.

Использование шрифтов: Все символы должны быть переведены в кривые.

Использование цвета: Цвет в макете должен быть только черно-белый на 100%, позитив для тиснения логотипа (черное изображение как раз то, что тиснится). В макете не должно быть оверпринтов и лишних элементов изображений.

Масштаб: Макет в файле должен быть в масштабе 1:1.

Толщина линий:

1. тиснение фольгой на бумаге, картоне (бумажные пакеты, папки) - минимальная толщина линий 0,5 мм, а выворотки (например, дырки в букве "я") - не менее 2 мм в диаметре.


2. тиснение без фольги (блинтовое тиснение) изделия из кожи и кожзаменителя (ежедневники, планинги, портмоне и т.п.) - минимальная толщина линий 1 мм, величина выворотки 3 мм

3. тиснение фольгой изделия из кожи и кожзаменителя (ежедневники, планинги, портмоне и т.п.) - минимальная толщина линий 1 мм, величина выворотки 5 мм

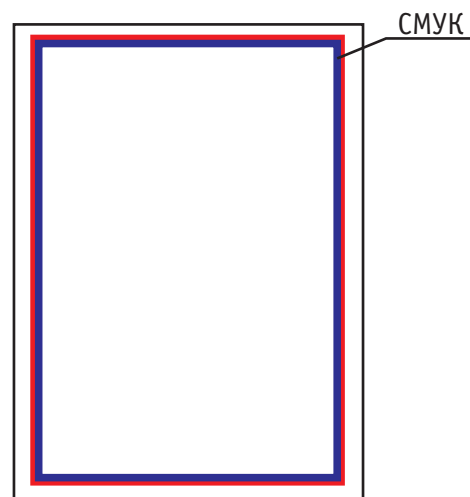
Минимальные размеры - это рекомендации. Их выполнение позволяет улучшить восприятие оттиска. Наличие в макете линий менее 0,2 мм на клише не гарантируется.



готовое изделие



макет для тиснения



второй макет для печати

Тиснение ФОЛЬГОЙ, изготавливаются только элементы фольгирования

**ТИПОГРАФИЯ НЕ НЕСЕТ ОТВЕТСТВЕННОСТИ
ЗА МАКЕТЫ ПРЕДОСТАВЛЕННЫЕ ЗАКАЗЧИКОМ**



Типография
А В Е Р С

ТЕХНИЧЕСКИЕ ТРЕБОВАНИЯ ДЛЯ ПОДГОТОВКИ МАКЕТОВ К ПЕЧАТИ

☎ 8 (968) 266-92-55;
☎ 8 (962) 448-66-89;
☎ 8 (968) 267-73-10;

✉ zakaz@t-avers.ru
✉ manager@t-avers.ru
🌐 t-avers.ru

ФОРМАТ ФАЙЛОВ

Принимаемые форматы файлов: **.pdf, .eps, .ai, .tif, .psd**.

Если в файлах используются спецэффекты, такие как тень, прозрачность и т.д., необходимо сохранить его в формате **.tif**, чтобы исключить возможные ошибки при подготовке файла для печати. **Во всех макетах в векторном формате (.pdf, .eps, .ai) должны быть скривлены шрифты или высланы вместе с макетом. В файлах .tif, .psd должны быть слиты слои**

Если данное условие не выполняется, типография не несет ответственность за возникший при верстке брак.

НЕ ДОПУСКАЮТСЯ К ПЕЧАТИ ФАЙЛЫ ТЕКСТОВЫХ РЕДАКТОРОВ.

Файлы с расширением **.jрег** не являются файлами для печати, имеют цветовой режим **RGB**. Типография не несет ответственность за некорректную цветопередачу в данных файлах.

Все макеты должны иметь разрешение минимум **300dpi**, цветовую модель **СМУК**.

ЦВЕТ

Обращаем Ваше внимание на то, что монитор может некорректно отображать цвета Вашего макета и данные цвета не являются эталоном. В случаях, когда следует выдержать определенный цвет, рекомендуем делать цветопробу или обратиться с консультацией к нашим дизайнерам.

Макеты должны быть подготовлены в цветовом режиме **СМУК** или, если предполагается монохромная печать, режим **Grayscale** (оттенки серого).

Сумма красок в одной точке не должна превышать 300%. Например, для проверки вашего файла используйте программу Adobe Acrobat Pro, вкладка дополнительно – допечатная подготовка – просмотр цветodelения, выставляете суммарное покрытие 300% и включаете фильтр. Типография не несет ответственность в случае не выполнения данного требования за не полное закрепление краски, «отмарку» тиража после резки.

Если предполагается полноцветная печать (печать триадными красками), не используйте в макетах цвета Pantone.

**ТИПОГРАФИЯ НЕ НЕСЕТ ОТВЕТСТВЕННОСТИ
ЗА МАКЕТЫ ПРЕДОСТАВЛЕННЫЕ ЗАКАЗЧИКОМ**